














Container-Details

	Typ	Abmessung	Türmaße	Dach- öffnung	Tara Gewicht	Kapazität	Ladegewicht
	20' Standard Container	L: 5,919 m B: 2,340 m H: 2,380 m	B: 2,286 m H: 2,278 m		1.900 kg	33,0 cbm	22.100 kg
	40' Standard Container	L: 12,051 m B: 2,340 m H: 2,380 m	B: 2,286 m H: 2,278 m		3.084 kg	67,3 cbm	27.397 kg
	40' High Cube	L: 12,056 m B: 2,347 m H: 2,684 m	B: 2,340 m H: 2,585 m		4.000 kg	76,0 cbm	29.600 kg
	20' Open Top	L: 5,919 m B: 2,340 m H: 2,286 m	B: 2,286 m H: 2,251 m	L: 5,425 m B: 2,222 m	2.174 kg	31,6 cbm	21.826 kg
	40' Open Top	L: 12,043 m B: 2,338 m H: 2,272 m	B: 2,279 m H: 2,272 m	L: 11,585 m B: 2,162 m	4.300 kg	64,0 cbm	26.181 kg
	20' Reefer	L: 5,440 m B: 2,294 m H: 2,237 m	B: 2,286 m H: 2,238 m		2.750 kg	27,9 cbm	22.500 kg
	40' Reefer	L: 11,207m B: 2,246 m H: 2,183 m	B: 2,216 m H: 2,183 m		4.600 kg	54,9 cbm	25.881 kg
	20' Flat Rack	L: 5,702 m B: 2,438 m H: 2,327 m			2.330 kg		21.670 kg
	40' Flat Rack	L: 11,820 m B: 2,148 m H: 2,095 m			5.260 kg		25.220 kg
	20' Collapsible Flat Rack	L: 5,935 m B: 2,418 m H: 2,327 m			2.970 kg		27.030 kg
	40' Collapsible Flat Rack	L: 12,080 m B: 2,126 m H: 2,043 m			5.800 kg		29.200 kg
	40' Flat	L: 12,192 m B: 2,438 m H: 1,95 m			4.860 kg		39.580 kg
	Tank	auf Anfrage					

Innenmaße können je nach Hersteller abweichen. Alle Angaben ohne Gewähr.

© 2010 Astrans Waggon & Transport GmbH